

.UBA XXI

Guía para exámenes de UBA XXI

Materias cuatrimestrales
y anuales

ÍNDICE

Exámenes

- ¿Cómo son los exámenes en UBA XXI?
- ¿Cómo apruebo las materias?
- ¿Cómo son los parciales y los finales?
- ¿Cómo se redondean las notas?
- ¿Cómo calculo el promedio entre los 2 parciales?

Requisitos

- ¿Cuáles son los requisitos para rendir?
- ¿Cómo me inscribo a los exámenes?
- ¿Dónde rindo?

El día del examen

- ¿Qué hago antes de rendir?
- ¿Qué tengo que llevar?
- ¿Cuándo tengo que llegar?
- ¿Qué hago una vez en el aula?

Después de rendir

- ¿Cómo me fue en el examen?
- ¿Dónde y cuándo se publican las notas?
- ¿Cómo hago un pedido de revisión?

Exámenes

Exámenes presenciales



¿Cómo son los exámenes en UBA XXI?

Los exámenes en UBA XXI son presenciales y requieren inscripción previa a través del [SIU Guaraní](#).

En cada materia tenés que rendir 2 exámenes parciales presenciales y obligatorios.

Los exámenes se aprueban con un mínimo de 4 puntos.

¿Cómo apruebo las materias?



Hay dos maneras de aprobar las materias:

A. Promoción directa

(aprobar sin examen final)

B. Promoción indirecta

(aprobar con examen final)

A. Promoción directa

Aprobar sin examen final

Si aprobás los 2 parciales (con un mínimo de 4 puntos cada uno) y tu promedio entre las dos notas es de 6,50 o más, **tu materia está aprobada y no tenés que rendir final.**

(Nota 1 aprobada + Nota 2 aprobada) / 2 = Promedio 6,50 o más



Materia aprobada

(no tenés que rendir final)

Si te sacás 3 en un parcial y 10 en el otro, NO promocionás de manera directa, porque aunque te da el promedio, no aprobaste uno de los dos exámenes.



B. Promoción indirecta

Aprobar con examen final

Si rendís los 2 parciales y tu promedio entre las dos notas es entre 4 y 6 puntos, tenés aprobar un examen final para aprobar la materia.

$$(Nota 1 + Nota 2) / 2 = \text{Promedio entre 4 y 6}$$

Tenés que rendir final

(para aprobar la materia)

Si aprobás el final con un mínimo de 4 puntos, tu materia está aprobada.



Materia aprobada

(nota del final de 4 o más)

Pedir recuperatorio

En cada materia, **podés recuperar solamente UNO de los dos exámenes parciales** (primer o segundo parcial), y tu ausencia debe estar justificada.

Sólo podrás recuperar un examen al que no pudiste ir por un motivo de fuerza mayor.

El pedido de recuperatorio se realiza a través del campus y se habilita luego del segundo parcial.



El día del recuperatorio deberás presentar el justificativo de tu ausencia (certificado médico o una nota que explique por qué no pudiste asistir).

Podrás descargar una nota modelo desde el campus.



Regularizar la materia con final pendiente

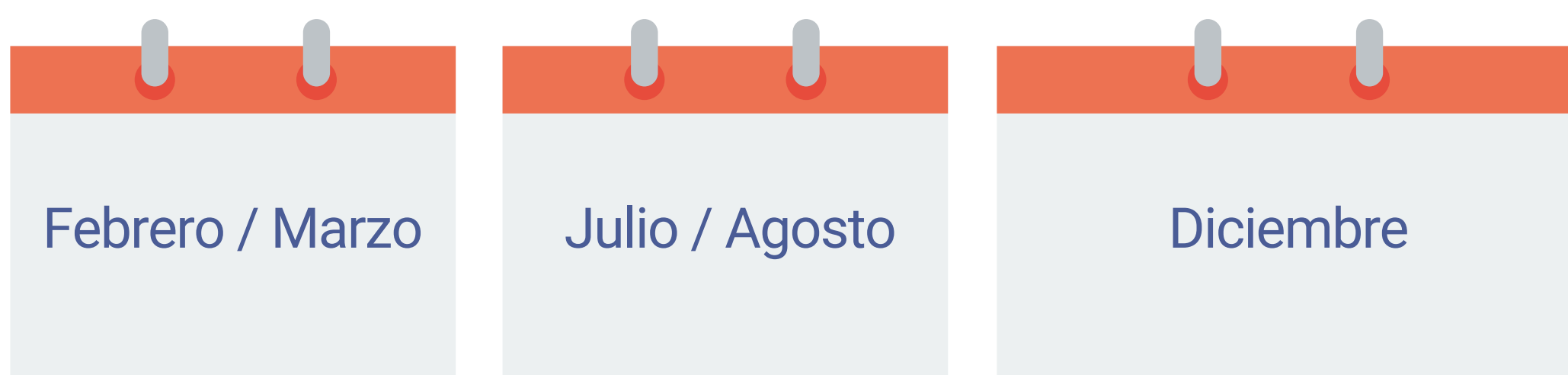
Si rendís los 2 parciales y tu promedio entre las dos notas es entre 4 y 6 puntos pero todavía no te presentaste a rendir el final, tu materia está regularizada pero todavía no está aprobada.

$$(Nota 1 + Nota 2) / 2 = \text{Promedio entre 4 y 6}$$

Materia regularizada con final pendiente

(todavía no está aprobada)

Desde que regularizás la materia, tenés disponibles 3 llamados consecutivos para rendir el final (suelen ser a principios, a mitad y a fin de año). Son 3 oportunidades que se van descontando te presentes o no a rendir.



3 llamados de finales

(se van descontando te presentes o no)

Desaprobar la materia

Si NO rendís los 2 parciales, si tu promedio entre las dos notas es menor a 4 puntos o si tenías que rendir final y no lo aprobás en ninguno de los 3 llamados, tu materia está desaprobada.

Si desaprobás, la podés volver a cursar en el próximo período académico.



Materia desaprobada

(la podés volver a cursar)

¿Cómo son los parciales y los finales?

- Son presenciales y se aprueban con un mínimo de 4 puntos.
- Algunas consignas pueden ser de respuesta cerrada (por ejemplo: elección múltiple, verdadero-falso) y otras pueden ser de respuesta abierta (de desarrollo).
- En el caso de las materias: Taller de Dibujo, Introducción al Conocimiento Proyectual I y II, los exámenes consisten en entregas de los trabajos realizados en la cursada y exposiciones orales.
- El tiempo de resolución varía según cada materia y se informa al inicio del examen.

Parciales

- Los 2 parciales son obligatorios.
- En el campus virtual de cada materia encontrarás pautas específicas para rendir: contenidos a evaluar, tipo de consignas, recomendaciones de las y los docentes, etc.

Finales

- Abordan toda la bibliografía, recursos y contenidos obligatorios del programa de la materia.
- Son para quienes regularizaron la materia y tienen la cursada vigente pero aún adeuden el examen final.

¿Cómo se redondean las notas?

Si tu nota tiene decimales, tené en cuenta que en UBA XXI las notas se redondean a números enteros.



Los criterios de redondeo son:


- ↑ Si el decimal de la nota es de 0,50 o más, se redondea para arriba (por ejemplo: 4,50 se redondea a 5).
- ↓ Si el decimal de la nota es de 0,49 o menos, se redondea para abajo (por ejemplo: 4,49 se redondea a 4).

Si la nota está entre 3,01 y 3,99, se colocará 3 puntos.

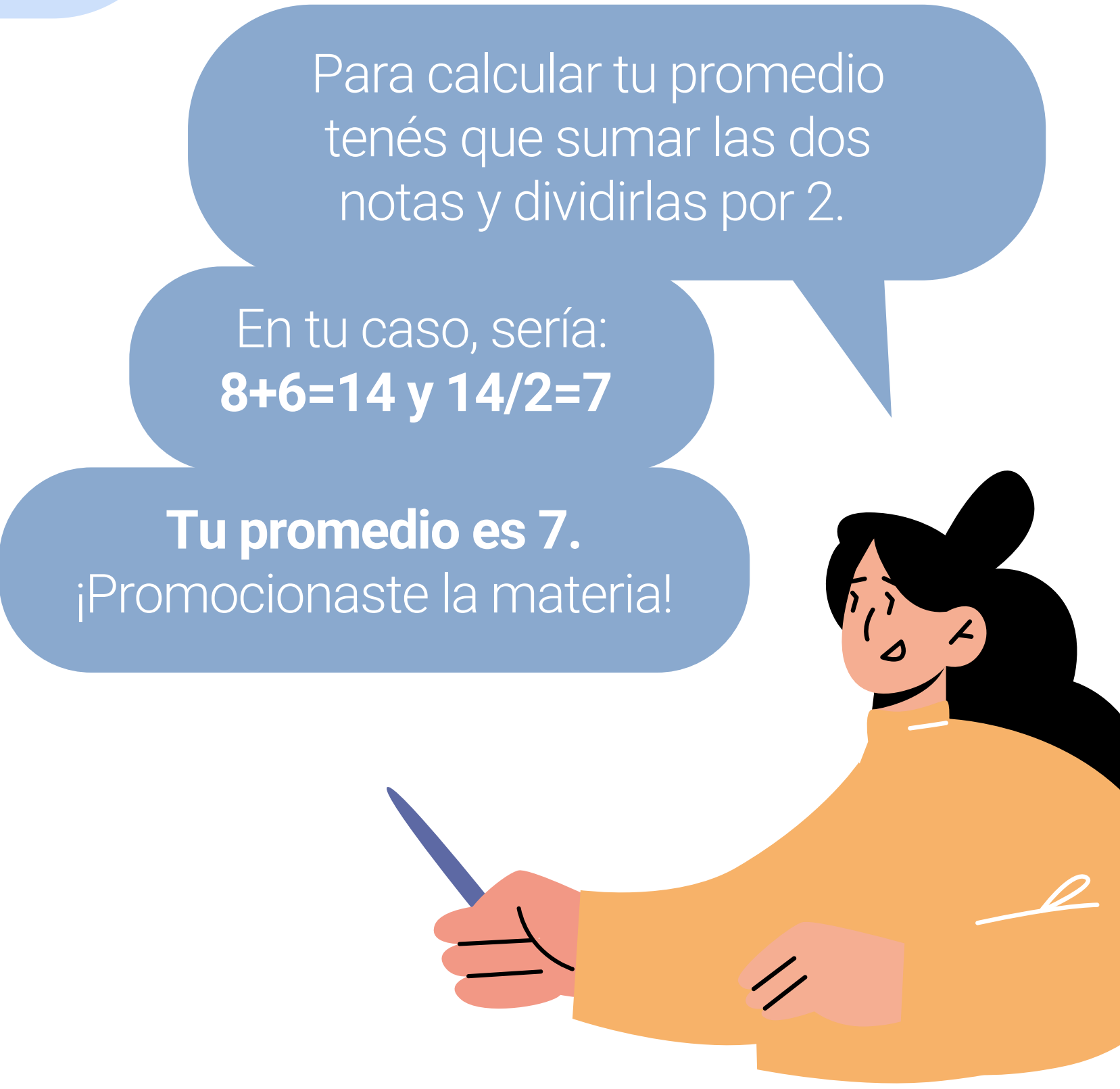
¿Cómo calculo el promedio entre los 2 parciales?

Esto es fundamental para saber si aprobaste, desaprobaste o solo regularizaste la materia y tenés que rendir examen final.

Para calcular el promedio entre los 2 parciales tenés que: sumar las dos notas y dividir por 2 el total de esa suma. Ese resultado es tu nota promedio.



Me saqué un 8 y un 6 en los parciales, ¿sabés cuál es mi promedio?



Para calcular tu promedio tenés que sumar las dos notas y dividir las por 2.

En tu caso, sería:
 $8+6=14$ y $14/2=7$

Tu promedio es 7.
¡Promocionaste la materia!

Requisitos

¿Cuáles son los requisitos para rendir?

Requisitos para rendir parciales

- Estar inscripta/o a la materia.
- Realizar la inscripción previa al examen a través del SIU Guaraní en las fechas publicadas en el Calendario de inscripciones.
- Contar con DNI argentino o documento del país de origen que acredite tu identidad, actualizados y en formato físico. Se aceptará el DNI digital validado de la aplicación "Mi Argentina".

Requisitos para rendir finales

- Estar inscripta/o a la materia.
- Realizar la inscripción previa al examen a través del SIU Guaraní en las fechas publicadas en el Calendario de inscripciones.
- Contar con DNI argentino o documento del país de origen que acredite tu identidad, actualizados y en formato físico. Se aceptará el DNI digital validado de la aplicación "Mi Argentina".
- Tener regularizada la materia: haber rendido los dos parciales y tener una nota promedio entre 4 y 6 puntos.
- Tener vigente alguno de los tres llamados consecutivos para rendir el final.

Inscripción
obligatoria
a exámenes



¿Cómo me inscribo a los exámenes (parciales y finales)?

La inscripción a los exámenes es autogestionada y se realiza a través del SIU Guaraní.




SIU Guaraní



Volver al índice

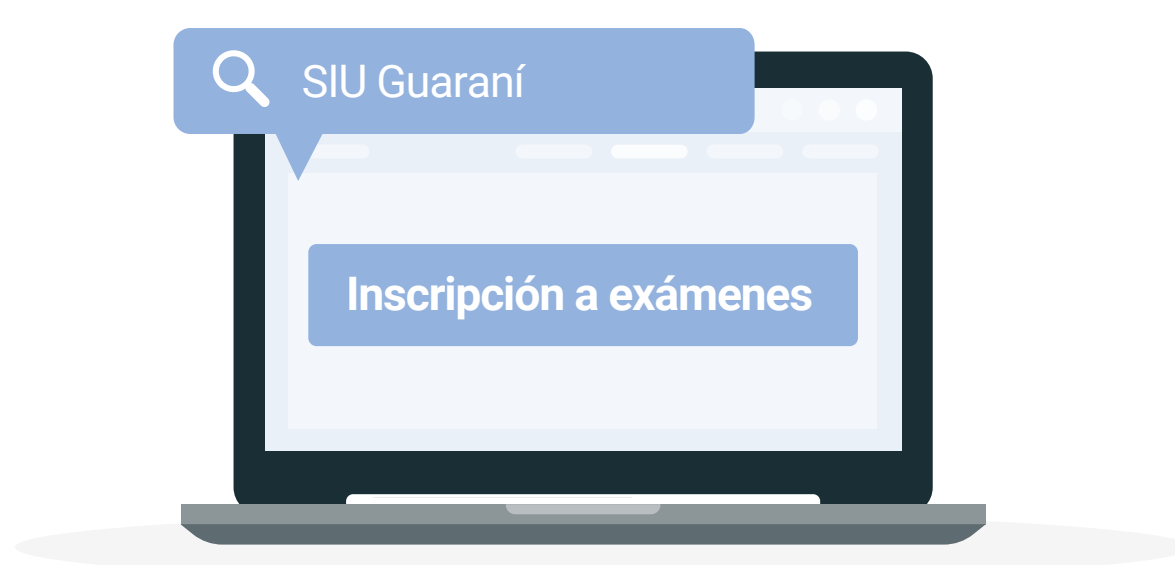
¿Cuándo me inscribo?

Las fechas de inscripción a los parciales y finales están disponibles desde el inicio de cursada en el Calendario de inscripciones del sitio web. ¡Agendalas! La inscripción a los exámenes es obligatoria para que puedas rendir.



¿Cómo me inscribo?


- Ingresá al SIU Guaraní
 - **Para parciales:** ingresá a “Inscripción a parciales de UBA XXI” y seleccioná la materia con la cátedra que estás cursando.
 - **Para finales:** ingresá a “Inscripción a exámenes”, seleccioná la materia con la cátedra y la sede en la que querés rendir.
- Si hiciste un cambio de carrera y/o simultaneidad, en “Propuesta” seleccioná la carrera para la cual vas a rendir el examen.
- Elegí la fecha correspondiente al examen.
Si hay más de una opción disponible, elegí la que más te convenga.



¿Con qué dispositivo me inscribo?

Recomendamos que te inscribas desde una computadora.

Para inscribirte desde un celular debés cambiar la configuración del teléfono a “sitio de escritorio” o “vista ordenador” para que puedas ver la pantalla como en la computadora y completar tu inscripción.



¿Cómo veo mi inscripción?

Ingresa al [SIU Guaraní](#) 24 horas antes de rendir .

- **Para parciales:** ingresá a “Reportes/Mis inscripciones/Inscripciones a evaluaciones parciales”
- **Para finales:** ingresá a "Reportes/Mis inscripciones/Exámenes".

Allí encontrarás los siguientes datos de tu inscripción al examen:

Fecha de inscripción: es el día que te inscribiste.

Nombre de evaluación: es la fecha del examen, el horario, la dirección de ingreso y el aula.

Fecha de evaluación: es el día en el que rendís.

Hora de inicio: es el horario en el que empieza el examen.

Ubicación: es la sede en la cuál estás inscripta/o.

Actividad: es la materia que rendís.

¿Dónde rindo?

Los exámenes se rinden en la sede en la que te inscribiste a la materia.

- Si te inscribiste en la **Sede CABA**, rendís en la ciudad de Buenos Aires.
- Si te inscribiste en una **subsede**, rendís en la localidad de la subsede.

En el caso de las materias: ICP I, ICP II y Taller de Dibujo, la Sede CABA es la Facultad de Arquitectura, Diseño y Urbanismo (FADU), pabellón III.

En el caso de las materias de Derecho, la Sede CABA es la Facultad de Derecho.



Las subse-des de **9 de Julio**, **25 de Mayo** y **Rivadavia** no corresponden a las calles de CABA, sino a ciudades de la Provincia de Buenos Aires. Por eso, revisá bien la sede dónde te anotaste.

- Si te inscribiste en una **subsede** del interior del país, rendís en el edificio correspondiente. Podés consultar las direcciones en: ubaxxi.uba.ar/subsedes

¿Qué son las mesas accesibles?

Son mesas de examen para personas con discapacidad.

Para consultar por este tema enviá un mensaje a través del Contacto del sitio web ubaxxi.uba.ar seleccionando la opción "Mesas accesibles".

El día del examen

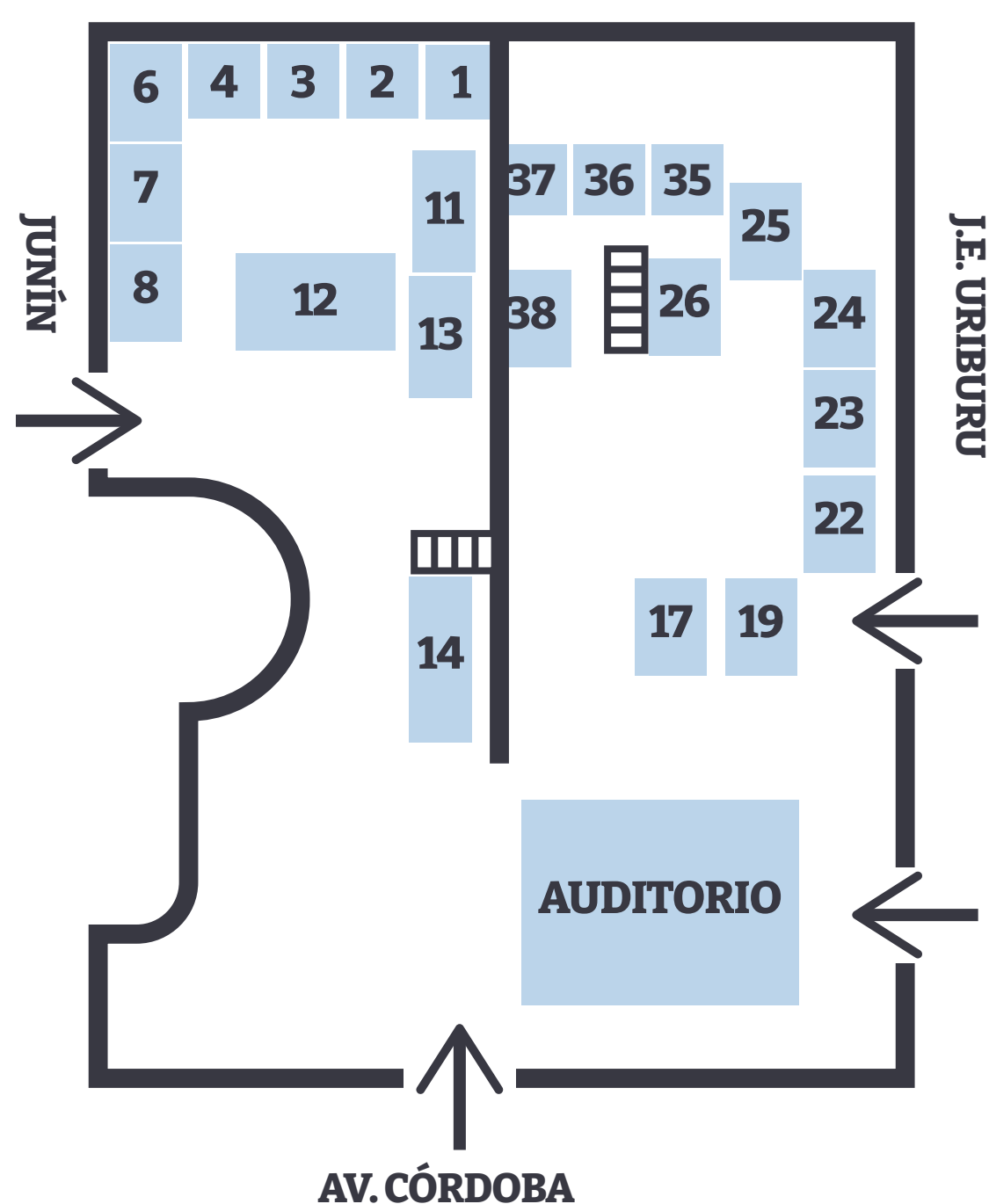
¿Qué hago antes de rendir?

Antes de presentarte a rendir, lee con atención las Normas de exámenes.

Ingresa al SIU Guaraní 24 horas antes del examen, hacé clic en “Reportes” y seleccioná “Mis inscripciones”. Allí encontrarás la dirección exacta de la puerta de ingreso del edificio en el que rendís.

Te dejamos el mapa de la Facultad de Ciencias Económicas, para que puedas corroborar la ubicación de las aulas antes de rendir.

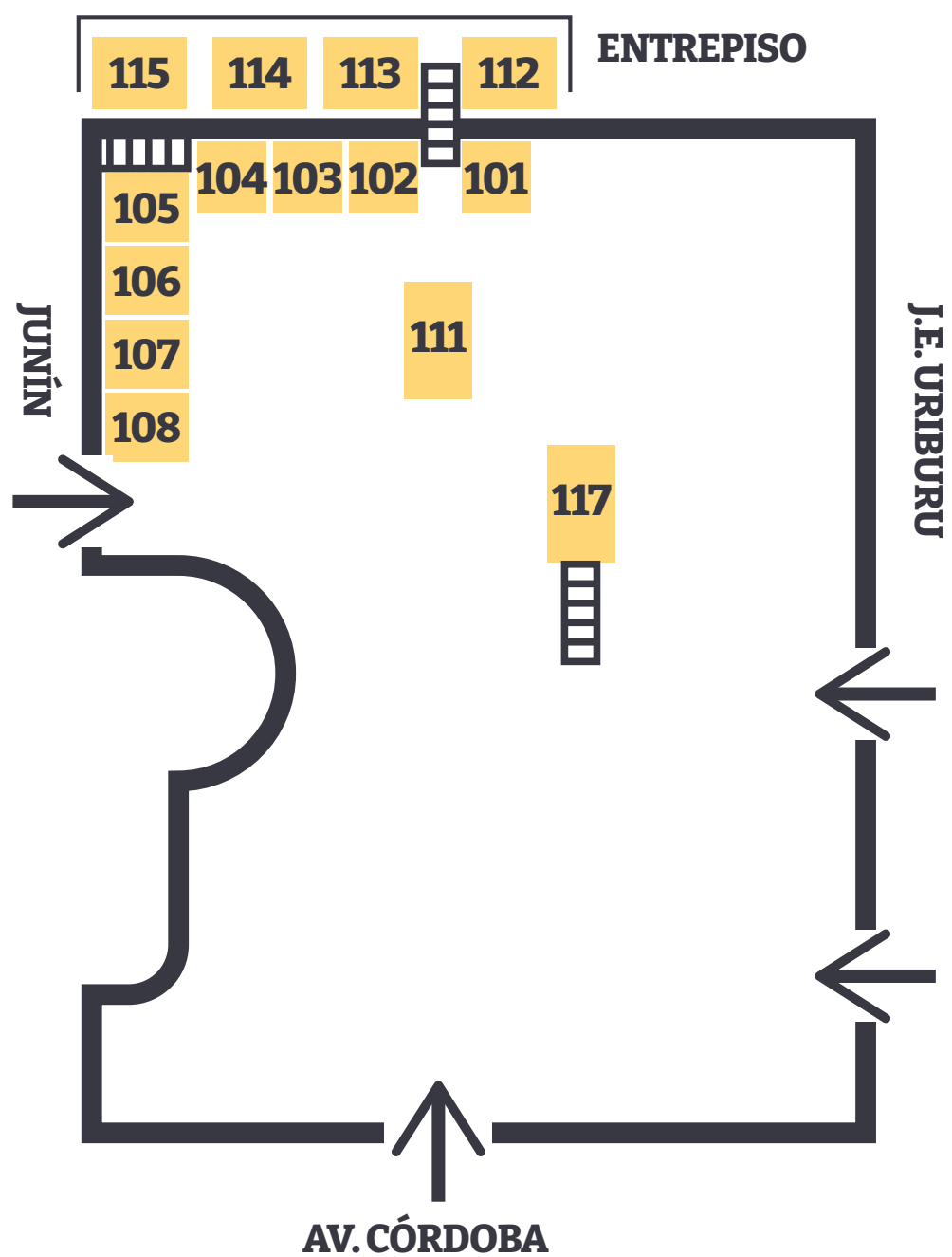
AULAS PLANTA BAJA



AULAS

1	17
2	19
3	22
4	23
6	24
7	25
8	26
11	36
12	37
13	38
14	AUDITORIO

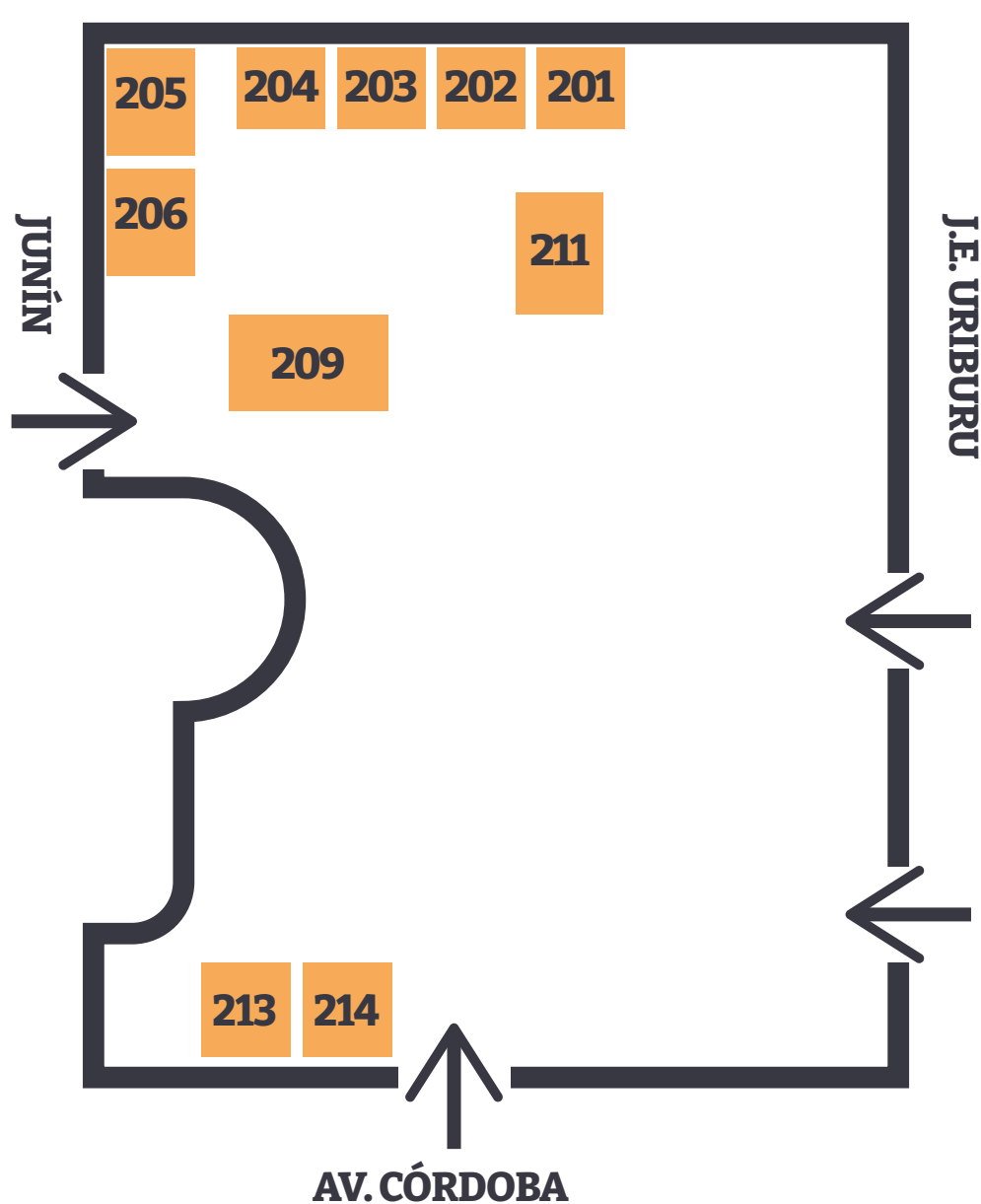
AULAS 1ER PISO



AULAS

- 101
- 102
- 103
- 104
- 105
- 106
- 107
- 108
- 111
- 112
- 113
- 114
- 115
- 117

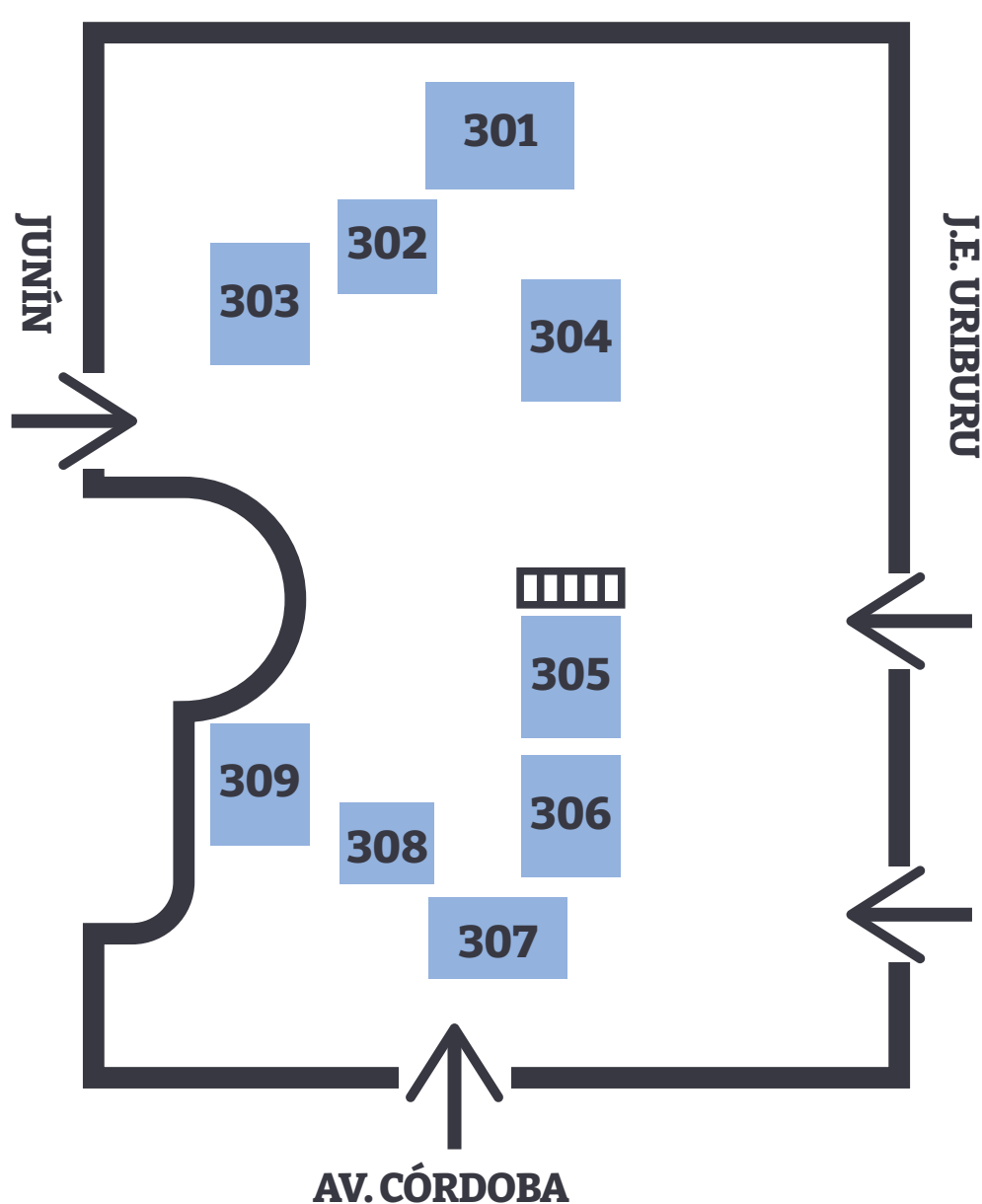
AULAS 2DO PISO



AULAS

- 201
- 202
- 203
- 204
- 205
- 206
- 209
- 211
- 213
- 214

AULAS 3ER PISO



AULAS

- 301
- 302
- 303
- 304
- 305
- 307
- 308
- 309

¿Qué tengo que llevar?

El día del examen tenés que llevar tu documento nacional de identidad argentino o documento de país de origen que acredite tu identidad, actualizado.

Debés presentar el documento en formato físico (no se aceptarán fotografías o fotocopias). Se aceptará el DNI digital validado de la aplicación “Mi Argentina”.

Debés contar con lapicera para realizar el examen.

¿Cuándo tengo que llegar?

Debés presentarte 30 minutos antes del horario publicado.

Una vez iniciado el examen, la tolerancia por llegada tarde es de 20 minutos. Pasado ese límite, no podrás ingresar al aula.



¿Qué hago una vez en el aula?

En la puerta del aula te recibirá una/un docente para corroborar tu identidad y registrar tu asistencia al examen.



Una vez que estés ubicada/o en un asiento, debés:

- Preparar los elementos indicados en el aula virtual de la materia para poder resolver el examen (lapicera, papel, etc.). No se recibirán exámenes escritos en lápiz, así que asegurate de hacerlo en tinta azul o negra.
 - Apagar y guardar el celular, auriculares y relojes inteligentes.
 - Esperar que la/el docente te entregue el examen y la indicación para comenzar a resolverlo.
-
- Antes de entregar el examen, anotá en una hoja la materia, el tema, el día y horario del examen, el número de aula y tus respuestas para que después, puedas compararlo con las claves de corrección.
 - Si necesitás un certificado de asistencia para presentar en el trabajo, en la escuela o ante alguna otra institución, al finalizar el examen y antes de retirarte del aula, podrás solicitarlo a la/el docente.
 - Cuando finalices el examen, esperá la indicación de la/del docente para entregar el examen “en mano”.

Después de rendir

¿Cómo me fue en el examen?

Una vez finalizado el examen, podrás ver las claves de corrección en el campus en las fechas anunciadas.

Llamamos “claves de corrección” a las respuestas correctas de cada consigna del examen. Estas te permiten tener una idea de cómo te fue.



¿Dónde y cuándo se publican las notas?

Las notas se publican en la solapa “Reportes” del SIU Guaraní en las fechas anunciadas en el campus virtual de la materia.

Notas de parciales y recuperatorios

Ingresa al SIU Guaraní / Reportes / Reporte de evaluaciones parciales.

Notas de finales

Ingresa al SIU Guaraní / Reportes / Historia académica / Historia completa.

Si te inscribiste en más de una carrera, en la solapa “Reportes” del SIU Guaraní, hacé clic en “Propuesta” y seleccioná la carrera de la cual querés consultar tus notas de parciales y finales.



¿Cómo hago un pedido de revisión o nota faltante?

En caso de tener alguna consulta sobre la calificación de tu examen o si no podés ver tu nota, debés ingresar al campus virtual de la materia y realizar el “Pedido de revisión o de nota faltante” que estará disponible dentro de los plazos allí informados.

