

.UBA XXI

# Guía para exámenes de UBA XXI

Materias intensivas

# ÍNDICE

## Exámenes

- ¿Cómo son los exámenes en UBA XXI?
- ¿Cómo apruebo las materias intensivas?
- ¿Cómo son el examen parcial integrador y el final?
- ¿Cómo se redondean las notas?

## Requisitos

- ¿Cuáles son los requisitos para rendir?
- ¿Cómo me inscribo al examen parcial integrador y al segundo/tercer llamado a final?
- ¿Dónde rindo?

## El día del examen

- ¿Qué hago antes de rendir?
- ¿Qué tengo que llevar?
- ¿Cuándo tengo que llegar?
- ¿Qué hago una vez en el aula?

## Después de rendir

- ¿Cómo me fue en el examen?
- ¿Dónde y cuándo se publican las notas?
- ¿Cómo hago un pedido de revisión?

# Exámenes

Exámenes  
presenciales



## ¿Cómo son los exámenes en UBA XXI?

Los exámenes en UBA XXI son presenciales.

En cada materia intensiva tenés que rendir 1 examen parcial integrador presencial y obligatorio.

Los exámenes se aprueban con un mínimo de 4 puntos.

# ¿Cómo apruebo las materias intensivas?



Hay dos maneras de aprobar las materias intensivas:

## **A. Promoción directa**

(aprobar sin examen final)

## **B. Promoción indirecta**

(aprobar con examen final)

## A. Promoción directa

Aprobar sin examen final

Si aprobás el examen parcial integrador con una nota de 6,50 o más, **tu materia intensiva está aprobada y no tenés que rendir final.**

**Nota del examen parcial integrador = 6,50 o más**



## Materia intensiva aprobada

(no tenés que rendir final)

## **B. Promoción indirecta**

### **Aprobar con examen final**

Si en el examen parcial integrador tu nota está comprendida entre 4 y menos de 6,50 puntos tenés que aprobar un examen final para aprobar la materia.

**Nota del examen parcial integrador =  
entre 4 y menos de 6,50**

## **Tenés que rendir final**

(para aprobar la materia)

Si aprobás el final con una nota de 4 puntos o más, tu materia está aprobada.



## **Materia intensiva aprobada**

(nota del final de 4 o más)

## Pedir recuperatorio

Podés recuperar el examen parcial integrador si estuviste ausente y **tu ausencia está justificada**.

El pedido de recuperatorio se realiza a través del campus y se habilita el día del examen parcial integrador.



El día del recuperatorio deberás presentar el justificativo de tu ausencia (certificado médico o una nota que explique por qué no pudiste asistir).

Podrás descargar una nota modelo desde el campus.



## Regularizar la materia intensiva con final pendiente

Si aprobás el examen parcial integrador con una nota entre 4 y menos de 6,50 puntos pero todavía no te presentaste a rendir el final, tu materia está regularizada pero todavía no está aprobada.

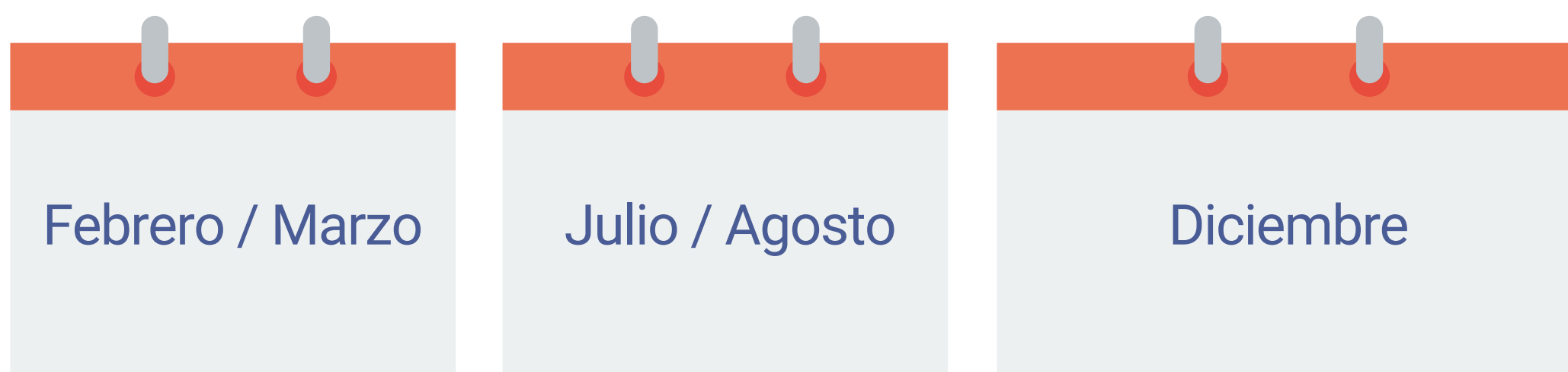
**Nota del examen parcial integrador =  
entre 4 y menos de 6,50**

## Materia intensiva regularizada con final pendiente

(todavía no está aprobada)

Desde que regularizás la materia, tenés disponibles 3 llamados consecutivos para rendir el final (suelen ser a principio, a mitad y a fin de año). Son 3 oportunidades que se van descontando te presentes o no a rendir.

En el primer llamado a final, el inmediatamente posterior a finalizar la cursada, la inscripción es automática.



## 3 llamados de finales

(se van descontando te presentes o no)

## Desaprobar la materia intensiva

Si NO rendís el examen parcial integrador, lo desaprobás o si tenías que rendir final y no lo aprobás en ninguno de los 3 llamados, tu materia está desaprobada.



## Materia intensiva desaprobada

(la podés volver a cursar)

# ¿Cómo son el examen parcial integrador y el final?

- Son presenciales y se aprueban con un mínimo de 4 puntos.
- Algunas consignas pueden ser de respuesta cerrada (por ejemplo: elección múltiple, verdadero-falso) y otras pueden ser de respuesta abierta (de desarrollo).
- El tiempo de resolución varía según cada materia y se informa al inicio del examen.

## Examen parcial integrador

- El examen parcial integrador es obligatorio.
- Aborda toda la bibliografía, recursos y contenidos obligatorios del programa de la materia.
- En el campus virtual de cada materia encontrarás pautas específicas para rendir: contenidos a evaluar, tipo de consignas, recomendaciones de las y los docentes, etc.

## Finales

- Abordan toda la bibliografía, recursos y contenidos obligatorios del programa de la materia.
- En el campus virtual de cada materia encontrarás pautas específicas para rendir.
- Son para quienes regularizaron la materia y tienen la cursada vigente pero aún adeuden el examen final.

# ¿Cómo se redondean las notas?

Si tu nota tiene decimales, tené en cuenta que en UBA XXI las notas se redondean a números enteros.



Los criterios de redondeo son:

- ↑ Si el decimal de la nota es de 0,50 o más, se redondea para arriba (por ejemplo: 4,50 se redondea a 5).
- ↓ Si el decimal de la nota es de 0,49 o menos, se redondea para abajo (por ejemplo: 4,49 se redondea a 4).

**Si la nota está entre 3,01 y 3,99, se colocará 3 puntos.**

# Requisitos

# ¿Cuáles son los requisitos para rendir?

## Requisitos para rendir el examen parcial integrador

- Estar inscripta/o a la materia intensiva.
- Realizar la inscripción previa al examen a través del SIU Guaraní en las fechas publicadas en el Calendario de inscripciones.
- Contar con DNI argentino o documento del país de origen que acredite tu identidad, actualizados y en formato físico. Se aceptará el DNI digital validado de la aplicación “Mi Argentina”.

## Requisitos para rendir finales

- Estar inscripta/o a la materia intensiva.
- En el primer llamado a final (el inmediatamente posterior a finalizar la cursada) la inscripción es automática. En los 2 llamados posteriores deberás realizar la inscripción previa al examen a través del SIU Guaraní en las fechas publicadas en el Calendario de inscripciones.
- Contar con DNI argentino o documento del país de origen que acredite tu identidad, actualizados y en formato físico. Se aceptará el DNI digital validado de la aplicación “Mi Argentina”.
- Tener regularizada la materia: haber rendido el examen parcial integrador y tener una nota entre 4 y menos de 6,50 puntos.
- Tener disponible alguno de los tres llamados consecutivos para rendir el final.

Inscripción  
obligatoria  
a exámenes



## ¿Cómo me inscribo al examen parcial integrador y al segundo/tercer llamado a final?


La inscripción a los exámenes es autogestionada y se realiza a través del [SIU Guaraní](#).



SIU Guaraní

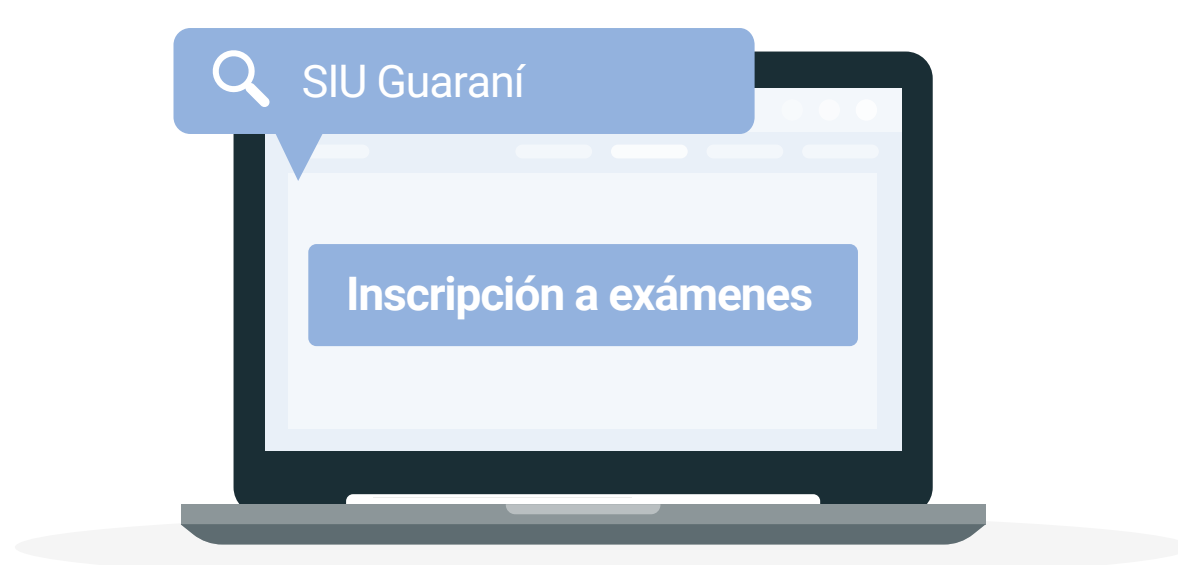
## ¿Cuándo me inscribo?

Las fechas de inscripción al examen parcial integrador y al final (segundo y tercer llamado) están disponibles desde el inicio de cursada en el Calendario de inscripciones del sitio web. ¡Agendalas! La inscripción a los exámenes es obligatoria para que puedas rendir.



## ¿Cómo me inscribo?


- Ingresá al SIU Guaraní
  - **Para el examen parcial integrador:** Ingresá a “Inscripción a parciales de UBA XXI” y seleccioná la materia con la cátedra que estás cursando.
  - **Para finales (segundo y tercer llamado):** ingresá a “Inscripción a exámenes”, seleccioná la materia con la cátedra y la sede en la que querés rendir.
- Si hiciste un cambio de carrera y/o simultaneidad, en “Propuesta” seleccioná la carrera para la cual vas a rendir el examen.
- Elegí la fecha correspondiente al examen.  
Si hay más de una opción disponible, elegí la que más te convenga.



## ¿Con qué dispositivo me inscribo?

Recomendamos que te inscribas desde una computadora.

Para inscribirte desde un celular debés cambiar la configuración del teléfono a “sitio de escritorio” o “vista ordenador” para que puedas ver la pantalla como en la computadora y completar tu inscripción.



## ¿Cómo veo mi inscripción?

Ingresa al [SIU Guaraní](#) 24 horas antes de rendir .

- **Para parciales:** ingresá a “Reportes/Mis inscripciones/Inscripciones a evaluaciones parciales”
- **Para finales:** ingresá a "Reportes/Mis inscripciones/Exámenes".

Allí encontrarás los siguientes datos de tu inscripción al examen:

**Fecha de inscripción:** es el día que te inscribiste.

**Nombre de evaluación:** es la fecha del examen, el horario, la dirección de ingreso y el aula.

**Fecha de evaluación:** es el día en el que rendís.

**Hora de inicio:** es el horario en el que empieza el examen.

**Ubicación:** es la sede en la cuál estás inscripta/o.

**Actividad:** es la materia que rendís.

## ¿Dónde rindo?

Si te inscribiste en la Sede Central rendís en Ciudad de Buenos Aires.



## ¿Qué son las mesas accesibles?

Son mesas de examen para personas con discapacidad.

Para consultar por este tema enviá un mensaje a través del Contacto del sitio web [ubaxxi.uba.ar](http://ubaxxi.uba.ar) seleccionando la opción "Mesas accesibles".

# El día del examen

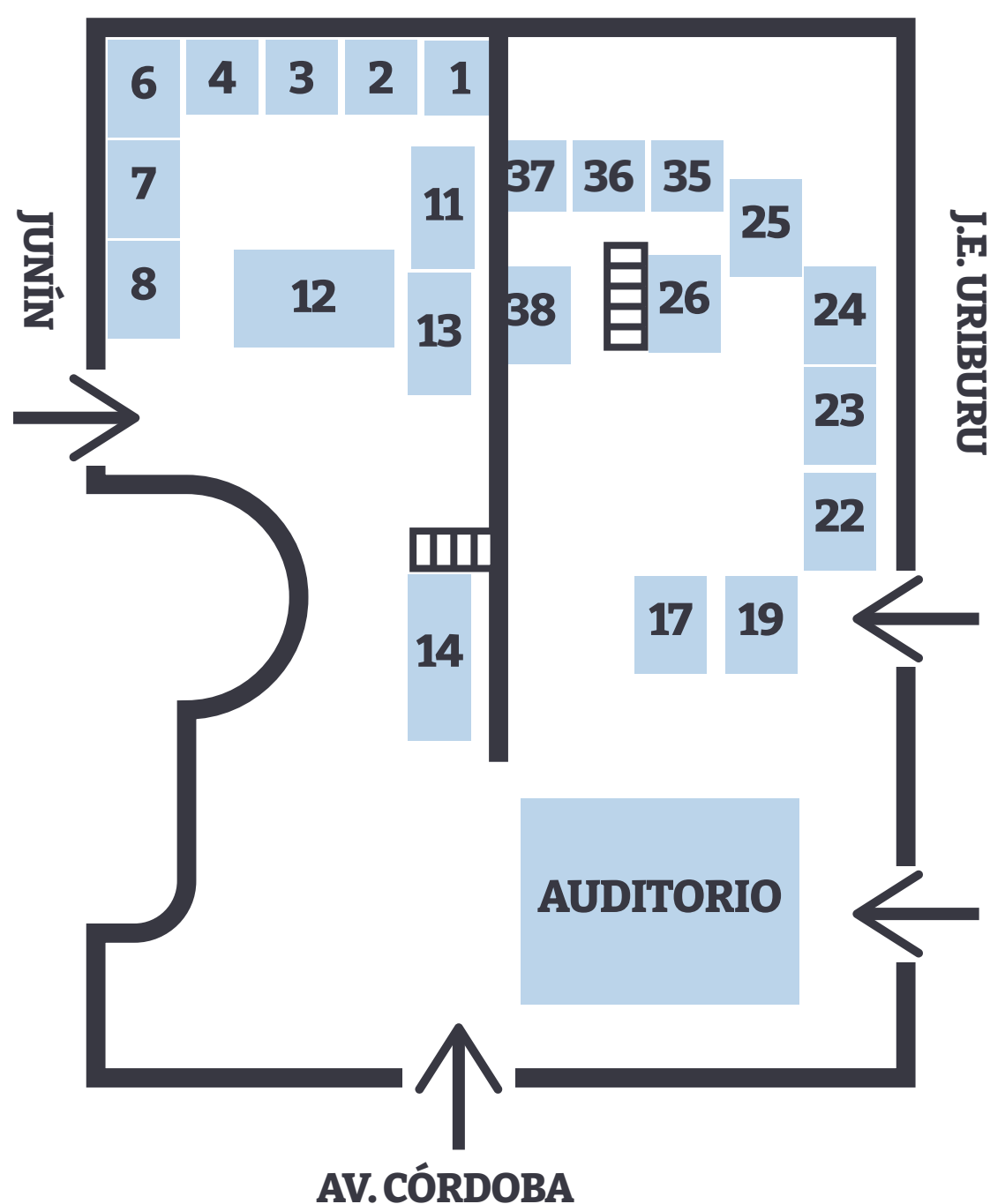
# ¿Qué hago antes de rendir?

Antes de presentarte a rendir, lee con atención las Normas de exámenes.

Ingresa al SIU Guaraní 24 horas antes del examen, hacé clic en “Reportes” y seleccioná “Mis inscripciones”. Allí encontrarás la dirección exacta de la puerta de ingreso del edificio en el que rendís.

Te dejamos el mapa de la Facultad de Ciencias Económicas, para que puedas corroborar la ubicación de las aulas antes de rendir.

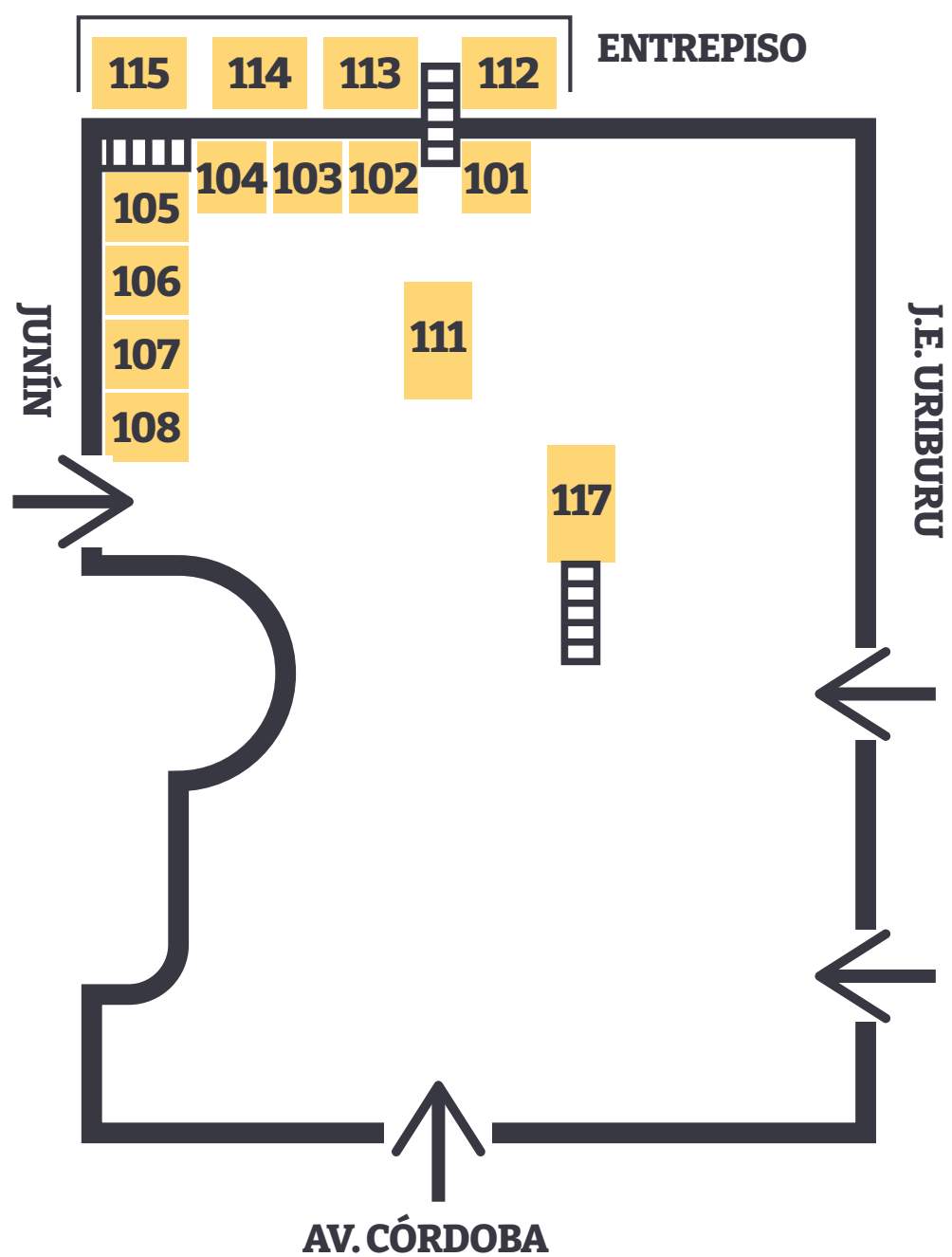
## AULAS PLANTA BAJA



### AULAS

1	17
2	19
3	22
4	23
6	24
7	25
8	26
11	36
12	37
13	38
14	AUDITORIO

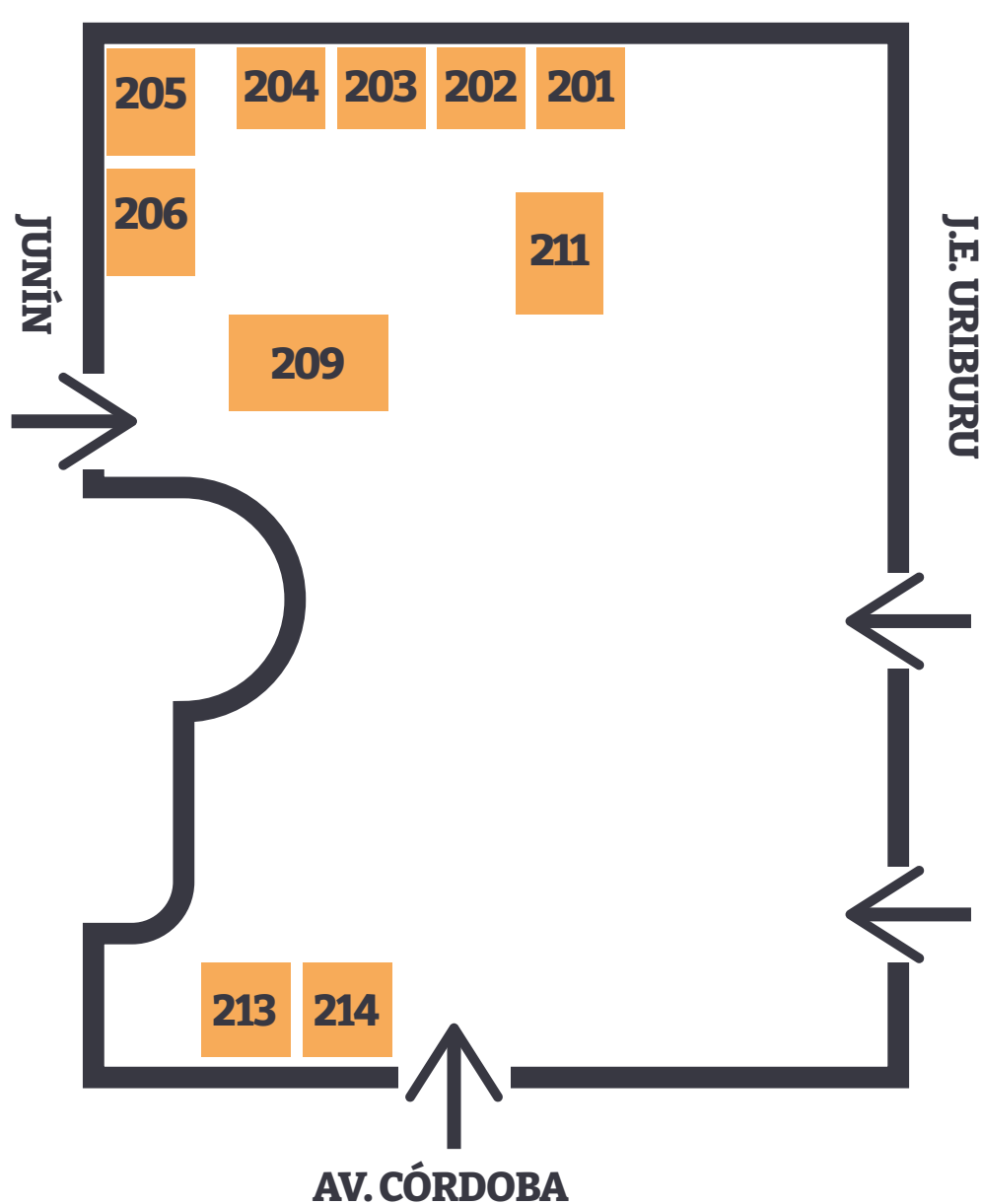
## AULAS 1ER PISO



### AULAS

- 101
- 102
- 103
- 104
- 105
- 106
- 107
- 108
- 111
- 112
- 113
- 114
- 115
- 117

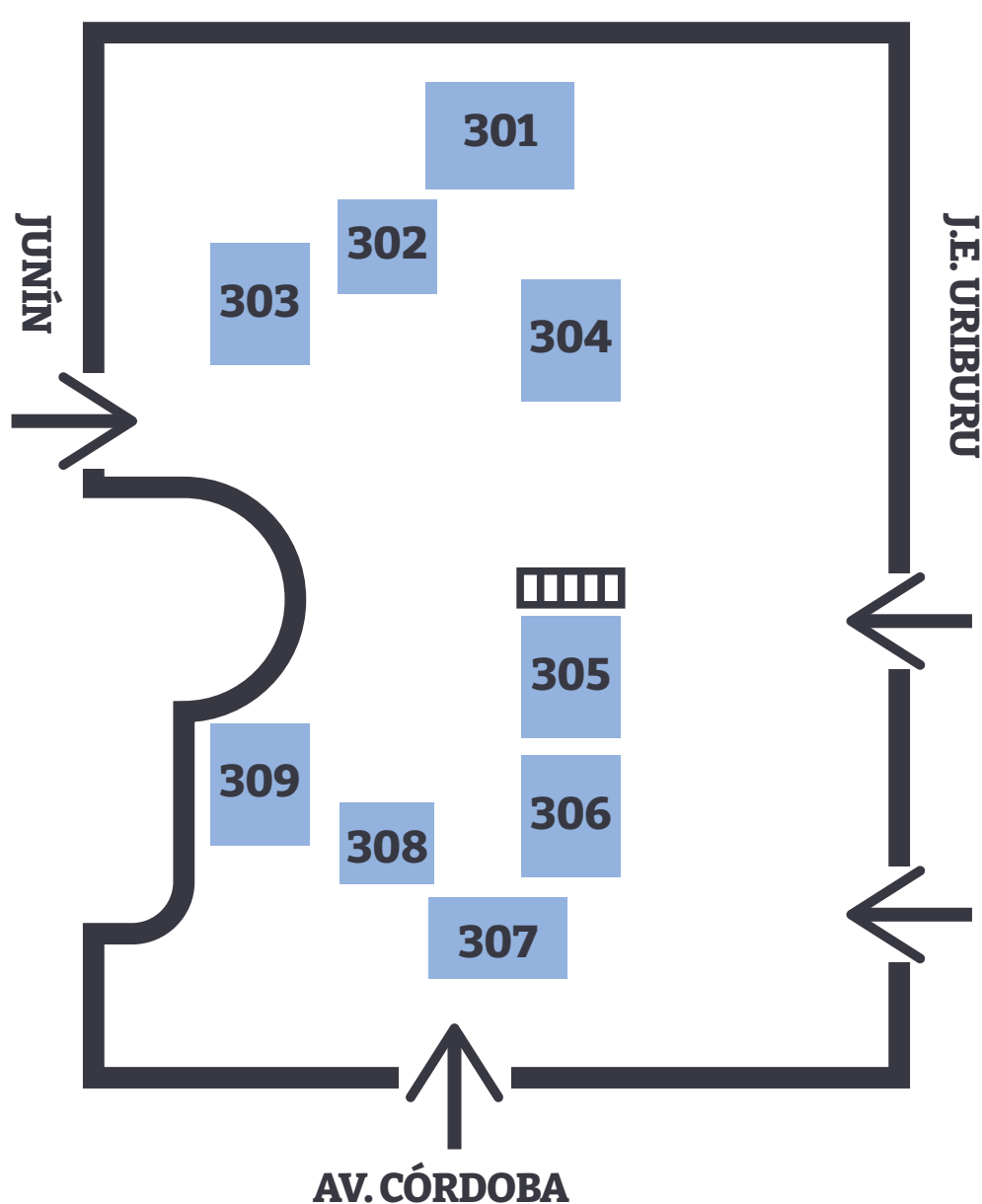
## AULAS 2DO PISO



### AULAS

- 201
- 202
- 203
- 204
- 205
- 206
- 209
- 211
- 213
- 214

## AULAS 3ER PISO



### AULAS

- 301
- 302
- 303
- 304
- 305
- 307
- 308
- 309

## ¿Qué tengo que llevar?

El día del examen tenés que llevar tu documento nacional de identidad argentino o documento de país de origen que acredite tu identidad, actualizado.

Debés presentar el documento en formato físico (no se aceptarán fotografías o fotocopias). Se aceptará el DNI digital validado de la aplicación “Mi Argentina”.

Debés contar con lapicera para realizar el examen.

## ¿Cuándo tengo que llegar?

Debés presentarte 30 minutos antes del horario publicado.

Una vez iniciado el examen, la tolerancia por llegada tarde es de 20 minutos. Pasado ese límite, no podrás ingresar al aula.



# ¿Qué hago una vez en el aula?

En la puerta del aula te recibirá una/un docente para corroborar tu identidad y registrar tu asistencia al examen.



Una vez que estés ubicada/o en un asiento, debés:

- Preparar los elementos indicados en el aula virtual de la materia para poder resolver el examen (lapicera, papel, etc.). No se recibirán exámenes escritos en lápiz, así que asegurate de hacerlo en tinta azul o negra.
  - Apagar y guardar el celular, auriculares y relojes inteligentes.
  - Esperar que la/el docente te entregue el examen y la indicación para comenzar a resolverlo.
- 
- Antes de entregar el examen, anotá en una hoja la materia, el tema, el día y horario del examen, el número de aula y tus respuestas para que después puedas compararlo con las claves de corrección.
  - Si necesitás un certificado de asistencia para presentar en el trabajo, en la escuela o ante alguna otra institución, al finalizar el examen y antes de retirarte del aula podrás solicitarlo a la/el docente.
  - Cuando finalices el examen esperá la indicación de la/el docente para entregar el examen “en mano”.

# Después de rendir

# ¿Cómo me fue en el examen?

Una vez finalizado el examen podrás ver las claves de corrección en el campus en las fechas anunciadas.

Llamamos “claves de corrección” a las respuestas correctas de cada consigna del examen. Estas te permiten tener una idea de cómo te fue.



# ¿Dónde y cuándo se publican las notas?

Las notas se publican en la solapa “Reportes” del SIU Guaraní en las fechas anunciadas en el campus virtual de la materia.

## Notas del examen parcial integrador y recuperatorio

Ingresá al SIU Guaraní / Reportes / Reporte de evaluaciones parciales.

## Notas de finales

Ingresá al SIU Guaraní / Reportes / Historia académica / Historia completa.

Si te inscribiste en más de una carrera, en la solapa “Reportes” del SIU Guaraní, hacé clic en “Propuesta” y seleccioná la carrera de la cual querés consultar tus notas de los exámenes.



# ¿Cómo hago un pedido de revisión o de nota faltante?

En caso de tener alguna consulta sobre la calificación de tu examen o si no podés ver tu nota, debés ingresar al campus virtual de la materia y realizar el “Pedido de revisión o de nota faltante” que estará disponible dentro de los plazos allí informados.

